



Академия хлорофилла и коры осины пригласила меня для

Отзыв Ксении Приваловой о совместной работе с научными статьями в Академии Хлорофилла и Кору осины.

[Ссылка](#)



Научный журнал "Ромашка": Обзор исследований и публикаций №3. Помогаем молодым учёным писать свои научные работы и публикации.

[Ссылка](#)

Хроники телеграм канала: Dental Guru UZB



#Фитодент #Отзывыврачей

[Ссылка](#)

Виталий Панцулая (цитирование сохранено): «Пациентка отмечает. Неделя после операции. Фитодент полоскание с хлорофиллом и корой осины 5л. Отзыв (цитирование сохранено): «Здравствуйте. Вы меня просили написать про полоскание. Приятное, вкус мягкий с лёгкими мятными нотками. Ушло жжение и отечность». Мы эту канистру в бутылочки разливаем и пациентам раздаем. Надолго хватает:»».

[Ссылка](#)

Новинка ПОРОШОК «ЛИОПЛАСТ» ГУБЧАТО-КОРТИКАЛЬНЫЙ МИКС

1,0 мл ЛИО-178

[Ссылка](#)

5,0 мл ЛИО-184

[Ссылка](#)

- ★ Кортикальная крошка + губчатые фрагменты, объём 1 или 5 мл;
- ★ Измельченный костный материал аллогенного происхождения;
- ★ Субстанция желтоватого цвета, однородная без включений;
- ★ Размер частиц: 0,25 мм - 0,5 мм - 1,0 мм.

Применяется как пластический материал для всех распространённых протоколов аугментации

Спрашивайте у представителей Лиопласт!



Научный журнал "Ромашка": Обзор исследований и публикаций №4. Отчётное видео.

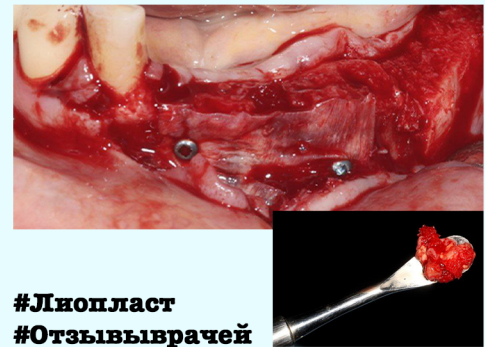
[Ссылка](#)



Новая статья в журнале "Медицина и инновации": «Эффективность одноразового использования геля с медными производными хлорофилла и хлоргексидином 0,12% под десневую часть абатмента. Клиническое исследование».

DOI: 10.13140/RG.2.2.33458.07367/1.


[Ссылка](#)



#Лиопласт #Отзывыврачей

Виталий Панцулая (цитирование сохранено): «Как у классика: Подружил губку, ТМО и Лиопласт. Просто губку, сверху ТМО. Лио в расщеп...».

[Ссылка](#)



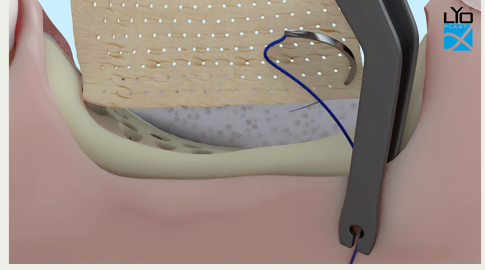
УПРАВЛЯЕМАЯ РЕГЕНЕРАЦИЯ В КЛИНИЧЕСКОЙ ПРАКТИКЕ: ПЛАНИРОВАНИЕ, ОПЕРАТИВНАЯ РЕАЛИЗАЦИЯ, ВЕДЕНИЕ ПАЦИЕНТА, ФАРМАКОТЕРАПИЯ, ОСЛОЖНЕНИЯ, ОЦЕНКА РЕЗУЛЬТАТА. ФУНДАМЕНТАЛЬНЫЕ, ГИСТОЛОГИЧЕСКИЕ, КЛИНИЧЕСКИЕ, РЕНТГЕНОЛОГИЧЕСКИЕ И ФИЗИЧЕСКИЕ АСПЕКТЫ

Лектор: Шаров Алексей Николаевич

Хрящевая ткань

Управляемая регенерация в клинической практике: планирование, оперативная реализация, ведение пациента, фармакотерапия, осложнения, оценка результата. Клинические, физические, гистологические, рентгенологические и фундаментальные аспекты

№1
Эпизод №1



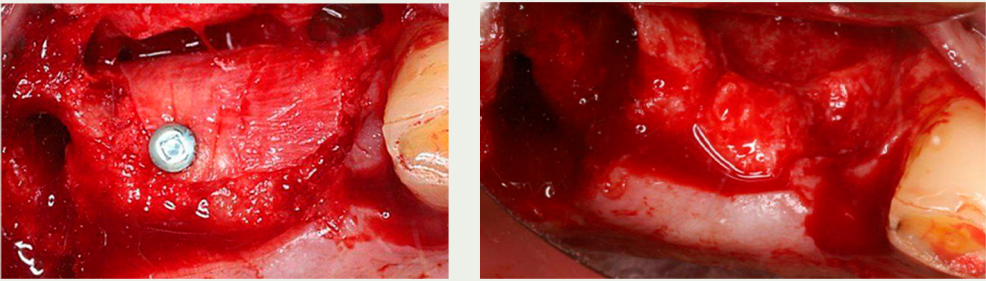
Новый мультфильм ЛиоПласт на нашем YouTube канале: «Операция № 18. Пластика альвеолярного отростка челюсти по ширине методом НТР с каркасными винтами».

[Ссылка](#)

01.02.2023 Алексей Шаров. Онлайн вебинар для стоматологов-хирургов «Управляемая регенерация в клинической практике: планирование, оперативная реализация, ведение пациента, фармакотерапия, осложнения, оценка результата. Фундаментальные, гистологические, клинические, рентгенологические и физические аспекты». Часть 1.

[Ссылка](#)

Хроника телеграмм канала: Dental Guru UZB



#Фитодент #Отзывыврачей

«Виталий Панцулая (цитирование сохранено): Сосидж. Новый рецепт. ЛиоПласт какая гидрофильность».

[Ссылка](#)



9 февраля
Международный день стоматолога. Поздравляем с профессиональным праздником укротителей кариеса и повелителей пломб!

[Ссылка](#)

Практикум Марии Носовой по пластике мягких тканей в области зубов и имплантатов

1. Забор, деэпителизация и фиксация аутооттрансплантата;
2. Устранение одиночной рецессии десны, карман по Рацке;
3. Устранение множественной рецессии десны по Зуккелли;
4. Вестибулопластика закрытым методом с пластикой;
5. Устранение одиночной рецессии, корональное смещение;
6. Устранение одиночной рецессии, латеральное перемещение.

**Инструменты, биологические модели, оборудование, литература, расходники включены.

[Ссылка](#)



Всероссийская научно-практическая конференция «ТЕОРЕТИЧЕСКИЕ И ПРАКТИЧЕСКИЕ ВОПРОСЫ КЛИНИЧЕСКОЙ СТОМАТОЛОГИИ»

5-6 октября 2023 года

ПРОГРАММА КОНФЕРЕНЦИИ ВКЛЮЧАЕТ

1. Доклады в научной части (объединены по направлениям стоматологии и общим вопросам);
2. Демонстрационные доклады, мастер-классы и презентации на открытой демо-площадке;
3. Стендовые доклады диссертантов по актуальным вопросам, вне общей научной части;
4. Сборник научных публикаций и статей по темам докладов с регистрацией в РИНЦ;
5. Практикум Марии Носовой по пластике мягких тканей в области зубов и имплантатов;
6. Историческая выставка важных этапов Кафедры общей стоматологии: факты, даты, лица.

[Ссылка](#)

9.45 ОТКРЫТИЕ, ВСТУПИТЕЛЬНОЕ СЛОВО КАФЕДРЫ	
10.00-12.00 ТЕРАПЕВТИЧЕСКАЯ СТОМАТОЛОГИЯ	10.00-12.00 ПРОФ. ГИГИЕНА И ПРОФИЛАКТИКА
12.00-12.40 ПЕРЕРЫВ, КОФЕ-БРЕЙК	12.00-12.40 ПЕРЕРЫВ, КОФЕ-БРЕЙК
12.40-14.00 РЕНТГЕНОЛОГИЯ И ПАРОДОНТОЛОГИЯ	12.40-14.00 ОРТОДОНТИЧЕСКАЯ СТОМАТОЛОГИЯ
14.00-15.00 ПЕРЕРЫВ, ОБЕД	14.00-15.00 ПЕРЕРЫВ, ОБЕД
15.00-18.00 ХИРУРГИЧЕСКАЯ СТОМАТОЛОГИЯ И ЧЕЛЮСТНО-ЛИЦЕВАЯ ХИРУРГИЯ	15.00-18.00 ОРТОПЕДИЧЕСКАЯ СТОМАТОЛОГИЯ